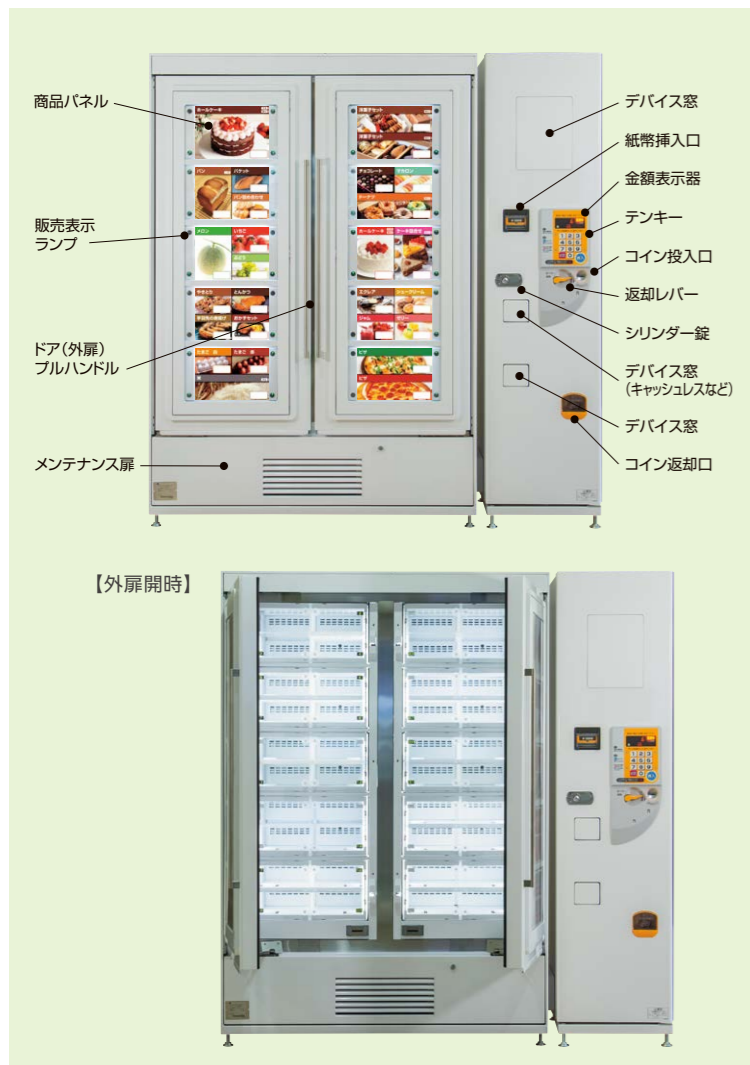


分かりやすい、安心の購入3ステップ



決済が完了すると、選択した商品の内扉だけロックが外れ、商品を取り出すことができます。

■正面外観



■仕様

※仕様は変更になる場合があります。

品名	ロッカー型自動販売機 (無人店舗)
外形寸法	高さ 1,854mm× 幅 1,785mm× 奥行 620mm
設置必要奥行	650mm (本体 620mm+ 背面スペース 30mm)
定格消費電力	178W/178W (50/60Hz)
電熱装置の定格消費電力	138W
設置条件	屋内専用 (直射日光は不可) 設置時の傾き ±1°以内

■本体ユニット

形名	FLS140WRXL4-B
外形寸法	高さ 1,854mm× 幅 1,295mm× 奥行 620mm
製品質量	350 kg
扉数	外扉 2扉 (ロック機構付き) 内扉 40扉 (ロック機構付き)
部屋数	10室 (分割設定により最大 40室まで可変)
電源仕様	単相 100V 50/60Hz (コンセント容量 15A)
冷却仕様	冷却 ON 強冷(5±4.5°C*) ※周温5~32°Cの時 冷却 OFF 周温
売切検知	最小重量 50g から検知可能 売切れ商品に対する決済(空売り)を防止 商品閉じ込め防止 (リトライ対応)
冷媒	HFO1234yf
照明	LED 照明 (ディスプレイ照明 + 庫内照明)
外扉	観音開き (オートクローザ付)

■決済ユニット

形名	FLS140WRXL4-A
外形寸法	高さ 1,854mm× 幅 450mm× 奥行 620mm
製品質量	70 kg
使用貨幣	10・50・100・500円硬貨 1,000円紙幣 (新紙幣対応) ※4枚まで
価格設定	10円~9,990円 (10円単位)
電子マネー	オプション
扉開閉	右ヒンジ

安全に関するお願い

- ご使用前に、取扱説明書などを必ずお読みのうえ、正しくお使いください。
- 設置は、専門の設置業者または、お買上先へ依頼してください。
- 設置に際しては、JIS基準や業界自主基準に基づく据え付けを行い、道路法や道路交通法、消防法、食品衛生法、電気事業法などの関連法規を順守してください。
- 製品は、最大質量に耐えられる場所で使用してください。
- より安全のため、アースを必ず接続してください。
- 定格電圧単相 100Vの製品は、必ず単相 100Vで電流容量 15Aの専用コンセントを使用してください。
- 指定の定格電圧・周波数で使用してください。
- ガソリンスタンドでは、定められた建築物の中に設置してください。
- 指定商品以外は庫内に収納しないでください。

安心してご使用いただくために

- 自動販売機の正面には必ず連絡先と管理者名を記入した自動販売機統一ステッカーをお貼りください。
- 定期的に点検いただき安全にご使用ください。
- (お買い求めの際は、所定事項を記入した保証書を必ずお取ください。)

管理者名
連絡先住所
連絡先電話番号
自動販売機統一ステッカー

富士電機株式会社

☎(03) 5435-7111
〒141-0032 東京都品川区大崎1-11-2
(ゲートシティ大崎イーストタワー)

ロッカー型自販機
の情報はこちら



無人店舗はじめませんか？

ロッカー型 無人店舗

最大40種類販売可能

冷蔵機能搭載

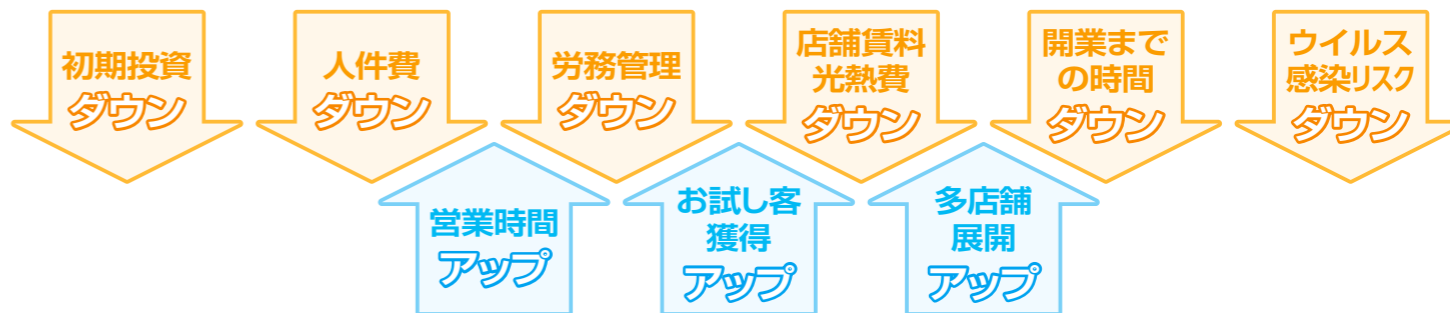
キャッシュレス対応(オプション)



お店を開くのは
お金も時間も
かかりそう...



ロッカー型無人店舗なら、 有人型店舗建設に比べて 安価・簡単に開業ができます!



富士電機のロッカー型無人店舗なら安心機能が盛りだくさん!

ロッカーって
無駄に広くて

効率が悪い
のでは...



商品のサイズに応じて
部屋の大きさを簡単に
変えられます!



工具不要!

簡単に効率よく収納できます。最大40部屋*で使用可能。小型~大型まで様々な商品サイズ・不定形の商品も販売できます。

*全てスモール設定の場合

無人だと
商品の長が
伝わらない
のでは...



無人店舗でも、
商品をしっかりと
アピール!



部屋サイズと耐荷重												
部屋設定	スモール			ワイド			トール			ラージ		
	幅	奥行	高さ	幅	奥行	高さ	幅	奥行	高さ	幅	奥行	高さ
収納部屋内寸	200mm	330mm	90mm	400mm	330mm	90mm	200mm	330mm	195mm	400mm	330mm	195mm
販売可能商品	195mm	320mm	80mm	395mm	320mm	80mm	195mm	320mm	185mm	395mm	320mm	185mm
耐荷重	3kg			5kg			10kg			20kg		

①商品パネル

外扉の「商品パネル」で、販売商品の魅力を分かりやすく・詳しくアピールできます。



②ディスプレイウィンドウ

外扉を開けると見える「ディスプレイウィンドウ」で、実際の商品を目視で確認できます。



部屋のサイズは、8パターンの組み合わせが可能								
設定名称	スモール		ワイド		トール		ラージ	
部屋割	1	2	2		3	4	4	
	3	4	4					
設定名称	ワイド+スモール		スモール+ワイド		トール+スモール		スモール+トール	
部屋割	2		1	2	3	2	1	4
	3	4	4			4	3	

*部屋割内の数字は、部屋番号の一例です。

食品を
扱いたいけど
要冷蔵品は
売れない
でしょ!



冷蔵機能搭載だから
要冷蔵品の販売が可能!



庫内全体をムラなく冷却!


全ての部屋を均等に冷却、商品の鮮度をキープします。

冷蔵⇔周温
の切り替え
も簡単に
できます!

売り切れ部屋の
購入ボタンを
押しちゃったら
どうなるの?



販売時のトラブルを防止する
売り切れ検知
機能搭載!



売切スイッチ

商品の大きさに関係なく最小重量50gから売切を検知。従来の自動販売機では扱えなかった小さな商品も販売できます。

空売り防止

一度販売した部屋は「売り切れ」を認識する為、販売済の部屋をお客様が購入する事を防ぎます。

商品閉じ込め防止 (リトライ対応)

購入した商品を取り出す前に扉を閉めても、商品が売切スイッチの上に乗っていれば、再度扉を開く事が出来ます。

キャッシュレス対応 (オプション)

専用のキャッシュレス端末を取り付けると、電子マネーやQRコード等のキャッシュレス決済をご利用いただけます。

●各決済サービスの開設に際し、各サービス提供事業者との間で別途契約の締結が必要です。

●初期費用(キャッシュレス端末+取付作業費用+契約手数料等)、月々の管理手数料+購入ごとの決済手数料は事業者により異なります。

*QRコードは株式会社デンソーウェブの登録商標です。

高額商品を販売する場合は、
キャッシュレスがオススメ!